




**Муниципальное образование
Ленинградский район**

**Муниципальное бюджетное общеобразовательное учреждение
основная общеобразовательная школа № 27
имени М.С. Рогова хутора Западный
муниципального образования Ленинградский район**

РАССМОТРЕНО
Руководитель МО
Учителей начальных
классов

Т.Л. Евченко
Протокол № 1
от «28» августа 2023 г.

СОГЛАСОВАНО
Заместитель директора по
воспитательной работе

Н.В. Яценко
Протокол №1
от «29» августа 2023 г.

УТВЕРЖДЕНО
Директор

М.Н. Садовая
Приказ №134-осн
от «29» августа 2023 г.



**Рабочая программа внеурочной деятельности курса
«Безопасные дороги Кубани»**

Направление программы – социальное

Виды программы – (пропаганда дорожной безопасности среди жителей хутора; пропаганда дорожной безопасности среди учащихся школы)

Уровень образования, класс – основное общее образование, 5-8 классы

Количество часов всего – 17, в неделю – 0,5

Автор – Яценко Н.В., заместитель директора по ВР

Программа разработана на основе программы «Безопасные дороги Кубани», разработанной ГБОУ ИРО Краснодарского края с учетом рекомендаций Управления ГИБДД ГУ МВД России по Краснодарскому краю.

**х. Западный
2023**

1. Пояснительная записка

Актуальность программы. В связи с возрастающим процентом дорожно-транспортных происшествий (ДТП) с участием детей безопасность учащихся приобрела ранг наиболее значимых социальных проблем как в Краснодарском крае, так и в России в целом. Профилактика дорожно-транспортного травматизма (ДТТ) в последнее время стала одним из важных направлений воспитания. В процессе обучения и воспитания в условиях школы у учащихся формируются знания о сохранении жизни и здоровья человека, укрепляются навыки ориентирования в дорожных ситуациях, предвидения опасности и оценивания ее уровня. Данная актуальность проблемы определяет необходимостью совместной системной и продуктивной деятельности региональных органов образования, образовательных организаций и управления ГИБДД ГУ МВД в области предупреждения и профилактики детского ДТТ.

В соответствии с Указом Президента РФ от 01.06.2012 № 761 «О национальной стратегии действий в интересах детей на 2012-2017 годы» сохранение здоровья каждого ребенка относится к приоритетным направлениям стратегии. Цель принятой федеральной программы «Повышение безопасности дорожного движения в 2013-2020 годах», утвержденная постановлением Правительства РФ от 27.10.2012 № 1995-р, является снижение смертности от дорожно-транспортных происшествий к 2020 г. на 25% по сравнению с 2010 г. Достижение заявленной цели предполагает использование системного подхода.

Знакомить школьников с правилами дорожного движения, формировать у них навыки правильного поведения на дороге необходимо с 1 класса, так как знания, полученные в детстве, наиболее прочные, правила, освоенные в школьные годы, впоследствии становятся нормой поведения, а их соблюдение – потребностью человека.

В связи с вышеобозначенной актуальностью возникла необходимость в разработке и реализации краевой программы профилактики детского дорожно-транспортного травматизма обучающихся 1-11 классов общеобразовательных организаций «Безопасные дороги Кубани». Основным концептуальным положением данной программы стало понимание важности вопросы профилактики ДТТ и изучения правил дорожного движения (ПДД) которые рассматриваются как один из аспектов личной безопасности ребенка.

Программа построена с учетом следующих принципов:

- *Принцип индивидуального и дифференцированного подхода* предполагает учет личностный, возрастных особенностей обучающихся и

уровня их психического и физического развития. На основе индивидуального и дифференцированного подхода к обучающимся, изучение черт их характеров, темперамента, установок, интересов, мотивов поведения можно воспитать у них положительные привычки, приучить к дисциплине, культуре поведения в сфере дорожного движения.

- *Принцип взаимодействия «Дети – дорожная среда».* Чем меньше возраст обучающихся, тем быстрее и легче происходит у них формирование устойчивых привычек безопасного поведения. Детское восприятие окружающей среды во многом определяется вербальной (словесной) информацией взрослых, обращающих внимание на светофор, пешеходный переход, опасность на дороге, скорость движения машин.

Двигательная реакция определяется уровнем развития у детей центральных регуляторных физиологических механизмов, обеспечивающих равновесие. Необходимые двигательные навыки и умения они приобретают с возрастом в процессе обучения и воспитания.

- *Принцип взаимосвязи причин опасного поведения и его последствий:* дорожно-транспортного происшествия. Обучающиеся должны знать, какие опасности могут подстергать их в дороге.

- *Принцип возрастной безопасности.* У обучающихся довольно рано появляется стремление самостоятельно ходить в школу и гулять по улицам. С одной стороны, это надо одобрять, чтобы не тормозить развитие волевых качеств ребенка. С другой – необходимо воспитывать понимание опасной дорожной среды и вырабатывать привычки, умения и навыки безопасного поведения.

Важно иметь в виду и то, что у школьников наблюдается довольно большое расхождение между знаниями и фактическими действиями. Это объясняется, как правило, легкой отвлекаемостью, импульсивностью, спешкой, заинтересованностью, увлеченностью чем-либо, когда они находятся на дороге. Нужно формировать, развивать и совершенствовать целостность восприятия опасной дорожной среды, показывать конкретные безопасные действия выхода из опасных ситуаций.

- *Принцип социальной безопасности.* Обучающиеся должны понимать, что они живут в обществе, где надо соблюдать определенные нормы и правила поведения. Соблюдение этих правил на дорогах контролирует Государственная инспекция безопасности дорожного движения. Инспектор дорожно-патрульной службы выявляет нарушителей среди водителей и пешеходов и наказывает их: предупреждает или штрафует. Правила дорожного движения нужно соблюдать для общей безопасности, так как неправильные действия ребенка на улице и дороге опасны и для него самого, и для окружающих.

- *Принцип самоорганизации, саморегуляции и самовоспитания.* Этот принцип реализуется при осознании детьми правил безопасного поведения. Тогда они достаточно легко, без сопротивления регулируют свое поведение, наблюдают за сверстниками, замечают нарушения правил дорожного движения взрослыми и часто не понимают, и возмущаются, почему те поступают рискованно и не соблюдают правил. Для подкрепления самовоспитания нужен положительный пример взрослых. Классный руководитель организует работу не только с обучающимися, но и с родителями.

Целью программы: формирование культуры безопасной жизнедеятельности через профилактику детского дорожно-транспортного травматизма.

Задачи программы:

1. Совершенствование методов и форм работы педагога по предупреждению ДТТ, используя новые воспитательные технологии.
2. Повышение качества знаний и навыков школьников по ПДД.
3. Совершенствование системы мониторинга знаний учащихся по ПДД.
4. Активизация деятельности школьного пресс-центра, школьного сайта (рубрики) по вопросам пропаганды ПДД.
5. Создание (переоборудовать, обновить, оснастить новыми наглядными пособиями) в каждой школе кабинет Безопасного дорожного движения и мобильного автогородка.
6. Усиление уровня активности родителей учащихся в процесс обучения несовершеннолетних основам безопасного поведения на дорогах.

Особенности тематического содержания программы:

Нормативной основой для разработки программы «Безопасные дороги Кубани» для учащихся 5-8 классов основной общеобразовательной школы стал законодательный акт: Федеральный закон «О безопасности дорожного движения» от 10 декабря 1995 года № 196 ФЗ (ред. от 03.07.2016 г.), ст. 41 «Охрана здоровья обучающихся», Федеральный закон "Об образовании в Российской Федерации" N 273-ФЗ от 29 декабря 2012, Конвенция «О правах ребенка» (принята резолюцией 44/25 Генеральной Ассамблеи от 20 ноября 1989 года, Закон Краснодарского края «Об образовании в Краснодарском крае» от 16 августа 2013 года, рекомендации Министерства образования и науки по реализации федеральной целевой программы «Повышение безопасности дорожного движения в 2013-2020 г.»).

В программе учтены требования ФГОС ООО, рекомендации сотрудников краевого ГИБДД.

Не исключена корректировка или дополнение тематики внеурочной деятельности по данной программе с учетом места жительства (сельская

местность), особенностей условий (наличие различных видов транспорта, пешеходных зон, велосипедных дорожек, близость автотрассы, ж/д пути и т.д.), учебно-материальная база.

Основные методы реализации:

Внушение. Дети школьного возраста легко внушаемы, воспринимают все на веру. Внушением можно приостановить опасные действия ребенка на улице и дороге и, наоборот, стимулировать правильные действия. Эффект внушения усиливается, если педагог использует яркие образные формы, приводит наглядные примеры. Чтобы не притуплялась восприимчивость, одни и те же идеи внушения лучше формировать по-разному.

Убеждение – это доказательство истинности того или иного положения. На обучающихся наиболее эффективно воздействует предметно-словесное убеждение.

Убеждение предполагает прежде всего осмысление и внутреннее понятие детьми принципов, определяющих, что можно делать, а что нельзя. Убеждение всегда должно быть логичным, последовательным и неопровержимым. Его целесообразно применять одновременно с внушением, приучением, примером.

В учебно-воспитательном процессе убеждение реализуется в рассказе, объяснении, беседе, игре, экскурсии. Вырабатываются правильные оценки, суждения по конкретным фактам ДТП, поступкам детей. Обсуждаются нарушения ПДД водителями и пешеходами, формируются нравственные понятия.

Пример. Воспитательное значение примера состоит в том, что он быстро запоминается. Психологическая основа примера – подражание. Важно окружить школьников положительными примерами. Иногда достаточно один раз показать, как правильно и безопасно поступать, чтобы убедить детей соблюдать правила в любой дорожной ситуации.

Упражнение. Без упражнения нельзя сформировать у обучающихся заданный тип поведения. Суть упражнения в многократном выполнении требуемых действий, доведении их до автоматизма. В результате формируются необходимые для дорожной безопасности качества личности, навыки и привычки. В упражнениях развивается целостность восприятия, наблюдательность, дисциплинированность, осторожность.

Привычка вырабатывается постепенно, при повторении одних и тех же действий. Закрепившись в сознании, она становится устойчивой. Поэтому формирование и развитие положительных привычек у обучающихся является основой культуры их поведения в дорожной среде.

Поощрение. Это положительная оценка правопослушного и безопасного поведения детей на улицах и дорогах. Поощрение основано на положительных эмоциях, поэтому повышает ответственность и укрепляет дисциплинированность. В этом методе используется прием опоры на положительное в личности ребенка. Одобрение его поступков педагог выражает жестом, мимикой, похвалой перед классом, родителями. Это предполагает внимательное отношение к успехам в овладении правилами движения и дорожной безопасности. Уважение, доверие вселяют в ребенка

уверенность в своих силах, самостоятельность, чувство собственного достоинства, волю.

Основные формы реализации:

Образовательный квест, конкурсы, тематические недели, акции, проектная деятельность, исследовательская деятельность, тренинги, дискуссии.

Занятия по программе рекомендуется проводить в специально оборудованных кабинетах, мобильном автогородке, автоплощадке с использованием немеханических транспортных средств (велосипед, гироскутер, самокат и т.д.), интерактивных электронных образовательных ресурсов, портала «Дорога безопасности», видео и аудио материалов.

Ожидаемые конечные результаты реализации программы:

Полученные знания позволят обучающимся прогнозировать опасные ситуации на дорогах, ориентироваться в них, оценивать влияние их последствий на жизнь и здоровье человека. Обучающиеся смогут оценивать свое поведение на улице и дороге с точки зрения соответствия требованиям ПДД и здорового образа жизни. Научатся разрабатывать пошаговые действия безопасного поведения (пешехода, пассажира) с учетом особенностей реальных дорожных ситуаций.

Основные разработчики программы:

ГБОУ «Институт развития образования» Краснодарского края.

Управление ГИБДД ГУ МВД России по Краснодарскому краю.

2. Тематическое план занятий

программы «Безопасные дороги Кубани»

для учащихся 5-8 классов общеобразовательной школы

№ п/п	Название темы	Количество часов
<i>5-й класс</i>		
1.	Дорога, транспорт, пешеход (практическое занятие, оформление уголка) Выбор наиболее безопасного маршрута в школу и домой.	1
2.	Виды транспортных средств Обязанности пассажира «Сами не видят, а другим показывают». Конкурс плакатов по безопасности дорожного движения.	1
3.	«Мой папа (моя мама) – водитель и я». Составление и решение кроссворда по ПДД.	1

4.	Дорожные знаки и дополнительные средства информации	1
5.	Назначение, роль дорожной разметки в организации дорожного движения	1
6.	ПДД для велосипедистов. Дорожные знаки. Техническое состояние велосипеда. Движение групп велосипедистов.	1
7.	Разметка проезжей части дороги. Остановка и стоянка транспортных средств.	1
8.	Дорожные знаки и их группы. Предупреждающие знаки. Предписывающие и информационно-указательные знаки.	1
9.	Памятка пешеходу. (Решение задач карточек по ПДД).	1
10.	Переход дороги. (Практические занятия на площадке).	1
11.	Железнодорожный переезд Правила движения по ж/д переезду.	1
12.	Практическая работа на транспортной площадке.	1
13.	Подготовка и проведение соревнования «Безопасное колесо» в школе.	1
14.	Основы оказания доврачебной помощи. Первая помощь при ДТП. (Занятие по ответам на вопросы)	1
15.	Раны, их виды. (Выполнение практического задания по оказанию первой доврачебной помощи при ДТП). Оказание первой помощи при кровотечениях	1
16.	Виды повязок и способы их наложения. (Практическое занятие).	1
17.	«Сами не видят, а другим показывают». Конкурс плакатов по безопасности дорожного движения.	1
Итого 17 часов.		
6-й класс		
1	Правила дорожного движения. Ответственность за нарушение правил Проект «Твой ежедневный маршрут»	
2	Кем и когда утверждены ныне действующие Правила дорожного движения. Общие положения правил – понятия и термины. Ответственность за нарушение правил.	

3	Допуск к вождению велосипеда. Передвижение в колонне. Что запрещено велосипедисту? Движение по велосипедной дорожке.	
4	Подача предупредительных сигналов велосипедистом световыми приборами и рукой. Встреча с инспектором ГИБДД	
5	«Сами не видят, а другим показывают». Конкурс плакатов по безопасности дорожного движения.	
6	Дополнительные требования к движению велосипедистов Технические требования, предъявляемые к велосипеду, и уход за ним	
7	Устройство велосипеда. Назначение и устройство основных узлов и агрегатов велосипеда.	
8	Движение велосипедистов в колонне Движение велосипедистов группами. Велоэстафета.	
9	Опознавательные знаки транспортных средств: шины. Перевозка детей, глухой водитель. Ограничение скорости, опасный груз, Крупногабаритный груз, длинномерное ТС, инвалид.	
10	Назначение и виды дорожных знаков. Дорожные знаки и их группы. Предупреждающие знаки.	
11	Предписывающие и информационно-указательные знаки. Знаки сервиса, приоритета и дополнительной информации.	
12	Проектная работа «Дорожные знаки в моей окрестности»	
13	Общие правила проезда перекрестков Проект «Регулируемая дорога»	
14	Пользование осветительными приборами и звуковыми сигналами Осветительные приборы автомобиля. Движение в темное время суток в городе и за городом.	
15	Практическое занятие. Оказание первой помощи при кровотечениях. Виды кровотечений. Виды ран. Наложение повязок	
16	Зачет по ПДД. Тестирование. Инструктаж по ТБ в летние каникулы	
17	Проектная работа. Выпуск стенгазеты «Дорожная безопасность».	
Итого 17 часов.		

<i>7-й класс</i>		
1	Повышение интенсивности движения транспорта и пешеходов. Причины дорожно-транспортных происшествий.	1
2	Мероприятия по повышению безопасности движения транспорта и пешеходов. Основные причины происшествий с учащимися. Поведение свидетелей дорожно-транспортных происшествий.	1
3	Оказание помощи работникам ГИБДД в расследовании дорожных аварий и катастроф	1
4	Правила перевозки пассажиров Встреча с инспектором ГИБДД	1
5	Перевозка детей. Где запрещается перевозить пассажиров?	1
6	Движение пешеходов и транспорта вне населенного пункта Порядок движения пешеходов за городом. Движение транспортных средств по загородным дорогам.	1
7	«Сами не видят, а другим показывают». Конкурс плакатов по безопасности дорожного движения.	1
8	Проезд железнодорожных путей Движение через неохраняемый железнодорожный переезд. Сигналы общей тревоги, подаваемые водителем при остановке на ж/д переезде.	1
9	Практические занятия по обучению езде на велосипеде. Езда с препятствиями.	1
10	Практические занятия по обучению езде на велосипеде. Отработка поворотов и разворотов. Подача предупредительных сигналов рукой.	1
11	Регулировщик. Жесты регулировщика как способ регулирования дорожного движения.	1
12	Назначение и виды дорожных знаков. Дорожные знаки и их группы. Предупреждающие знаки.	1 1
13	Предписывающие и информационно-указательные знаки. Знаки сервиса, приоритета и дополнительной информации.	1
14	Подготовка и проведение соревнования «Безопасное колесо» в школе.	1
15	Практическое занятие. Оказание первой помощи при кровотечениях.	1
16	Виды кровотечений. Виды ран. Наложение повязок	1

17	Конкурс знатоков ПДД. Соревнование по теоретическим знаниям правил дорожного движения и практическим навыкам езды на велосипеде	1
Итого 17 часов.		
<i>8-й класс</i>		
1	Правила движения — закон улиц и дорог	2
2	Дорога, элементы дороги	2
3	Способы регулирования движения	2
4	Дорожная разметка как способ регулирования дорожного движения	2
5	Автомобиль и его классификация	2
6	Правила пользования транспортом	2
7	Мопед и велосипед с подвесным устройством	2
8	Пешеходные переходы и остановки маршрутных транспортных средств	2
9	Итоговое занятие	1
Итого 17 часов.		

3. Содержание занятий (классных часов)

по программе для учащихся 5-8 классов общеобразовательной школы

5-й класс

Виды транспортных средств. Классификация транспортных средств. Механические транспортные средства. Роль трамваев, троллейбусов, автомобилей, сельскохозяйственных машин и самоходного шасси в экономике страны. Транспортные и специальные автомобили. Немеханические транспортные средства, роль и назначение их.

Обязанности пассажира.

Порядок ожидания транспорта. Посадка и высадка пассажиров на маршрутные транспортные средства. Поведение в троллейбусе, трамвае, автобусе. Перевозка группы детей в автобусе, трамвае. Порядок перевозки детей грузовыми автомобилями и другими видами транспорта.

Сигналы транспортных светофоров с дополнительной секцией и пешеходных светофоров.

Порядок движения транспорта и пешеходов на регулируемых перекрестках со светофором с дополнительной секцией. Регулировщик. Назначение жестов (сигналов) регулировщика. Порядок движения на перекрестке при регулировании движения регулировщиком и светофором.

Дорожные знаки и дополнительные средства информации.

Назначение и роль дорожных знаков для регулирования движения. Предупреждающие знаки и их предназначение. Дорожные знаки, связанные с железной дорогой, водными акваториями, дорожными работами. Знаки

приоритета – назначение и роль при очередности пересечений проезжих частей. Запрещающие знаки, их назначение в организации движения. Назначение информационно-указательных знаков. Знаки сервиса. Назначение знаков дополнительной информации (табличек). Назначение, роль дорожной разметки в организации дорожного движения.

Виды дорожной разметки. Горизонтальная разметка и ее характеристика. Вертикальная разметка и ее характеристика.

Понятие об организованной пешей колонне.

Порядок движения групп детей в городе и за городом. Меры безопасности при организации пеших экскурсий с детьми.

Обязанности водителя велосипеда. Что запрещено велосипедисту? Неисправности велосипеда, при которых запрещена его эксплуатация.

Железнодорожный переезд. Правила движения по ж/д переезду. Сигналы остановки поезда. Проверка знаний, изученных тем.

Оказание первой помощи при кровотечениях (практическое занятие). Виды кровотечений. Виды ран. Наложение повязок.

6-й класс

Правила дорожного движения. Ответственность за нарушение правил. Кем и когда утверждены ныне действующие Правила дорожного движения. Общие положения правил – понятия и термины. Ответственность за нарушение правил.

Дополнительные требования к движению велосипедистов. Допуск к вождению велосипеда. Передвижение в колонне. Что запрещено велосипедисту? Движение по велосипедной дорожке. Подача предупредительных сигналов велосипедистом световыми приборами и рукой.

Технические требования, предъявляемые к велосипеду, и уход за ним. Осмотр перед выездом. Подгонка велосипеда. Ежедневный осмотр. Устройство велосипеда. Назначение и устройство основных узлов и агрегатов велосипеда. Проведение технического обслуживания велосипеда. Исправность тормозов, звукового сигнала и световых приборов.

Движение велосипедистов в колонне. Безопасность движения в группе. Порядок проезда нерегулируемых перекрестков. Проезд железнодорожных переездов.

Назначение номерных, опознавательных знаков и надписей на транспортных средствах.

Регистрационные знаки транспортных средств юридических лиц и граждан РФ, транспорта войсковых частей и соединений, юридических лиц, граждан иностранных государств и лиц без гражданства, а также транспорта, временно допущенного к участию в дорожном движении. Опознавательные знаки транспортных средств: шины. Перевозка детей, глухой водитель. Ограничение скорости, опасный груз, Крупногабаритный груз, длинномерное ТС, инвалид.

Тормозной остановочный путь. Время реакции водителя. Время реакции тормозных систем. Торможение. Тормозной путь. Остановочный путь.

Общие правила проезда перекрестков.

Проезд регулируемых перекрестков. Движение по нерегулируемому перекрестку. Правило помехи справа. Движение по знакам приоритета.

Пользование осветительными приборами и звуковыми сигналами. Осветительные приборы автомобиля. Движение в темное время суток в городе и за городом. Порядок обгона в темное время суток. Ослепление светом и его последствия. Движение по неосвещенным улицам в городе. Движение днем в условиях тумана, сильного дождя, снегопада.

Итоговое занятие.

Самостоятельная работа учащихся.

7-й класс

Повышение интенсивности движения транспорта и пешеходов. Причины дорожно-транспортных происшествий.

Мероприятия по повышению безопасности движения транспорта и пешеходов. Основные причины происшествий с учащимися. Поведение свидетелей дорожно-транспортных происшествий. Оказание помощи работникам ГИБДД в расследовании дорожных аварий и катастроф.

Правила перевозки пассажиров.

Обязанности пассажиров. Перевозка пассажиров общественным и личным транспортом. Перевозка детей. Где запрещается перевозить пассажиров?

Движение пешеходов и транспорта вне населенного пункта.

Порядок движения пешеходов за городом. Движение транспортных средств по загородным дорогам.

Проезд железнодорожных путей.

Движение через неохраняемый железнодорожный переезд. Проезд охраняемого железнодорожного переезда. Сигналы общей тревоги, подаваемые водителем при остановке на ж/д переезде.

Практические занятия по обучению езде на велосипеде. Езда с препятствиями. Отработка глазомера в определении скорости движения и расстояний.

Подготовка велосипеда к эксплуатации. Отработка навыка держать равновесие при движении на малых скоростях. Отработка поворотов и разворотов. Подача предупредительных сигналов рукой. Движение с торможением на мягкой почве, изменение скорости движения. Езда с препятствиями. Отработка глазомера в определении скорости движения и расстояний.

Способы регулирования движения.

Назначение светофора. Транспортные светофоры. Регулировщик. Жесты регулировщика как способ регулирования дорожного движения. Назначение и виды дорожных знаков. Дорожная разметка и ее характеристика.

Итоговое занятие. Тестирование учащихся по пройденной программе.

8-й класс

Правила движения — закон улиц и дорог.

Значение ПДД для обеспечения безопасности дорожного движения. Первые дорожные правила. Появление первых дорожных правил в России.

Единые правила движения по улицам городов, населенных пунктов. Утверждение правил дорожного движения РФ. Ответственность за нарушение Правил дорожного движения. Деятельность ГИБДД по обеспечению безопасности движения.

Дорога, элементы дороги.

Перекрестки и их виды. Определение дороги, улицы. Назначение тротуаров, обочин, проезжих частей, трамвайных путей, разделительной полосы, пешеходной и велосипедной дорожек. Термин «перекресток». Регулируемый и нерегулируемый перекресток.

Способы регулирования движения.

Назначение и роль дорожных знаков в регулировании дорожного движения. Группы дорожных знаков, назначение предупреждающих знаков и знаков приоритета. Запрещающие знаки. Роль предписывающих знаков. Информационно-указательные знаки. Знаки сервиса. Назначение знаков дополнительной информации (табличек).

Дорожная разметка как способ регулирования дорожного движения.

Виды разметки. Горизонтальная разметка. Сплошные линии разметки, наносимые белой и желтой краской. Штрихпунктирные линии и их назначение. Пешеходный переход и пересечение велосипедной дорожки с проезжей частью. Вертикальная разметка и ее назначение.

Автомобиль и его классификация.

Транспортные автомобили: грузовые и пассажирские. Легковые автомобили и автобусы. Специальные автомобили, их роль в хозяйстве страны. Спортивные автомобили. Мотоциклы и мотороллеры. Немеханические транспортные средства.

Правила пользования транспортом.

Порядок ожидания трамвая, троллейбуса, автобуса. Посадка в транспорт. Поведение пассажиров в транспорте. Что запрещено пассажиру? Порядок выхода из транспортного средства. Правила перевозки детей в грузовом автомобиле. Правила перехода улицы после выхода из транспортного средства.

Мопед, велосипед с подвесным устройством, скутер.

Предупредительные сигналы, даваемые велосипедистом. Общее устройство и назначение основных узлов мопеда. Основные требования по обеспечению безопасной езды на мопеде (велосипеде с подвесным мотором). Ежедневный осмотр и обслуживание. Предупредительные сигналы, подаваемые световыми приборами и руками, повороты направо, налево (разворот), торможение.

Пешеходные переходы и остановки маршрутных транспортных средств.

Движение в жилых зонах. Обозначение пешеходных переходов и остановок маршрутных транспортных средств. Порядок движения по пешеходным переходам пешеходов и транспортных средств. Место ожидания маршрутного транспорта. Дворы, жилая зона, движение транспорта и пешеходов в жилой зоне. Дорожные знаки «Жилая зона», «Конец жилой зоны».

Итоговое занятие.

Проверка учащихся по ПДД методом тестирования, оказания на практике первой доврачебной помощи пострадавшим в дорожно-транспортных происшествиях: наложение жгута и тугой повязки, шин, стерильных повязок, проведение искусственного дыхания и закрытого массажа сердца.

4. Список литературы:

1. «Добрая дорога детства». Всероссийская газета для детей, педагогов, родителей. Подписной индекс 39578.
2. «Дорожная безопасность»: обучение и воспитание младшего школьника». Москва. Издательство «Третий Рим», 2005.
3. Богданова Т.Г., Корнилова Т.В. Диагностика познавательной сферы ребенка. М.: Роспедагенство, 1994.
4. Воспитание личности в коллективе. М.: Центр «Педагогический поиск», 2000.
5. Воспитательная работа в школе: Пособие для директоров и педагогов общеобразовательных учреждений. Под ред. Кузнецовой. М.: Школьная пресса, 2002.
6. Ижевский П.В. Учебно-методический комплект «Безопасность дорожного движения» 1-4 классы, - М.: Просвещение, 2008.
7. Котик М.А. Беседы психолога о безопасности дорожного движения. – М.: Транспорт, 1990.
8. Логинова Л. 365 уроков безопасности. – М.: Айрис-Пресс, 2000.
9. Ляпина Е.Ю. Профилактика детского дорожно-транспортного травматизма в образовательной организации. Нормативно-правовые и информационно-образовательное обеспечение. - Волгоград: издательство «Учитель», 2015.
10. Материалы по проведению бесед со школьниками по безопасности дорожного движения. Пермь, 1983.
11. Методические рекомендации по проведению «минуток» по безопасности дорожного движения. Томск, 1986.
12. Мурченко Н.А. Безопасность на улицах и дорогах: специальное издание для взаимодействия взрослых и детей, педагогов и родителей. - Волгоград: издательство «Учитель», 2017.
13. Смирнов А.Т. Учебно-методический комплект «Безопасность дорожного движения» 5-9 классы, - М.: Просвещение, 2009.
14. Смирнов А.Т. Учебно-методический комплект «Безопасность дорожного движения» 10-11 классы, - М.: Просвещение, 2009.
15. Спасайкин. Детский журнал. Краснодар ИП Решульская Л.И.
16. Старцева О.Ю. Школа дорожных наук: профилактика дорожно-транспортного травматизма. – М.: ТЦСфера, 2008.

17. Учебно-методическое пособие для общеобразовательных учреждений и системы дополнительного образования детей «Моя волшебная улица». Под ред. Севрука Г.А. Москва. Издательство «Профтехнологии», 2004.

18. Фролова Т.В. Профилактика детского дорожно-транспортного травматизма. 1-6 классы. Программа «В жизнь по безопасной дороге». – Волгоград: издательство «Учитель», 2017.

19. Шипунова В.А. Беседы с ребенком. Безопасность на дороге. Сложные ситуации. М.: Издательство Карапуз, 2015.

20. Юсин А.А. Я купил велосипед. – М.: Молодая гвардия, 1984.

21. Яковлев Ю. Ваши права, дети. М.: Международные отношения, 1992.

5. Дидактическое обеспечение программы

1. Плакат «Безопасность на дороге», Издательство: Сима-ленд, 2017

2. Комплект плакатов «Безопасность в образовательной организации»: 4 плаката, Издательство «Учитель», 2017.

3. Электронное учебно-методическое пособие «Город дорог», <https://pdd.fcprbdd.ru/>.

4. Электронная обучающая программа в целях использования ее в процессе обучения детей безопасному поведению на дорогах [Электронный ресурс] <http://bdd-eor.edu.ru/eor/103>.