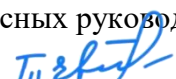





Муниципальное образование
Ленинградский район

Муниципальное бюджетное общеобразовательное
учреждение основная общеобразовательная школа № 27
имени М.С. Рогова хутора Западного
муниципального образования
Ленинградский район

<p>РАССМОТРЕНО Руководитель МО классных руководителей  Т.Л.Евченко Протокол № 1 от «28» августа 2023 г.</p>	<p>СОГЛАСОВАНО Заместитель директора по воспитательной работе  Н.В. Яценко Протокол №1 от «29» августа 2023 г.</p>	<p>УТВЕРЖДЕНО Директор  М.Н. Садовая Приказ №134-ос от «30» августа 2023 г.</p> 
--	---	---

Рабочая программа внеурочной деятельности курса
«Кубановедение»

Направление программы – социальное

Виды программы – познавательная

Уровень образования, класс – начальное общее образование, 1-4 класс

Количество часов всего – 135, в неделю – 1

Автор – Евченко Тамара Леонидовна, учитель начальных классов

Программа разработана на основе авторской программы «Кубановедение» для
1-4 классов Е.Н. Ерёменко, М.В. Мирук, Н.М. Зыгина, Г.В. Шевченко, – Краснодар.
- ОИПЦ «Перспективы образования» - 2019

х.Западный
2023 г.

I. Планируемые результаты освоения учебного предмета.

В ходе реализации программы «Кубановедение» на ступени начального общего образования должно обеспечиваться достижение обучающимися:

- воспитательных результатов - тех духовно-нравственных приобретений, которые обучающийся получил в ходе изучения края, его традиций, значимых исторических событий;
- воспитательного эффекта - того, к чему привело изучение курса в ходе исследовательской, проектной деятельности: идентификация себя как гражданина, бережное отношение к памяти предков, потребность (положительная мотивация) в самостоятельном изучении своего края.

Воспитательные результаты распределяются по трём уровням:

Первый уровень результатов направлен на приобретение обучающимися социальных знаний:

- о нормах поведения в обществе, их социально одобряемых и неодобряемых формах;
- об основных исторических событиях, памятных местах, персоналиях;
- о природных, климатических условиях Краснодарского края;
- об основных видах народного прикладного искусства, устном народном творчестве, о литературе Кубани.

Для достижения данного уровня результатов особое значение имеет взаимодействие обучающегося со взрослыми - учителями, родителями - как значимыми для него носителями положительного социального знания и повседневного опыта.

Второй уровень результатов предполагает получение обучающимися опыта переживания и позитивного отношения к базовым ценностям, которые лежат в основе бережного отношения к историческому и культурному наследию.

Для достижения данного уровня результатов особое значение имеет взаимодействие обучающихся между собой на уровне класса, образовательного учреждения, в своей семье, т. е. в защищенной, дружественной просоциальной среде, в которой ребёнок получает первое практическое применение приобретённых социальных знаний, начинает их ценить.

Третий уровень результатов предусматривает:

- получение обучающимися начального опыта самостоятельного исследования своего края, изучение его особенностей в сопоставлении с другими регионами;
- формирование у младшего школьника социально приемлемых моделей поведения в обществе.

Для достижения данного уровня результатов особое значение имеет взаимодействие обучающегося с представителями различных социальных субъектов за пределами образовательного учреждения, в открытой общественной среде.

С переходом от одного уровня результатов к другому существенно возрастают воспитательные эффекты:

- на первом уровне воспитание приближено к обучению, при этом предметом воспитания как учения являются знания о своей семье, школе, своём населённом пункте, о природе, которая непосредственно окружает ребёнка;
- на втором уровне воспитание осуществляется в контексте жизнедеятельности школьников, и ценности могут усваиваться ими в форме отдельных нравственно ориентированных поступков, ситуаций, исследования своего района;
- на третьем уровне создаются условия для участия обучающихся в нравственно ориентированной социально значимой деятельности и приобретения ими опыта нравственного поведения в семье и школе. Переход от одного уровня воспитательных результатов к другому осуществляется последовательно, постепенно путём наращивания изучаемой информации, за счёт концентрического построения программы, когда одна и та же тема изучается несколько раз с повышением уровня сложности, с сохранением меры трудности изучаемого материала.

1 класс

Личностными результатами изучения курса «Кубановедение» в 1-м классе является формирование следующих умений:

Гражданско-патриотическое воспитание:

—первоначальные представления о созидательном и нравственном значении труда в жизни человека и общества; уважительное отношение к труду и творчеству мастеров;

Духовно-нравственное воспитание:

—осознание роли человека и используемых им технологий в сохранении гармонического сосуществования рукотворного мира с миром природы; ответственное отношение к сохранению окружающей среды;

Физическое воспитание

—понимание культурно-исторической ценности традиций, отражённых в предметном мире; чувство сопричастности к культуре своего народа, уважительное отношение к культурным традициям других народов;

Эстетическое воспитание:

—проявление способности к эстетической оценке окружающей предметной среды; эстетические чувства
— эмоционально-положительное восприятие и понимание красоты форм и образов природных объектов, образцов мировой и отечественной художественной культуры;

Ценность научного познания

—проявление положительного отношения и интереса к различным видам творческой преобразующей деятельности, стремление к творческой самореализации; мотивация к творческому труду, работе на результат; способность к различным видам практической преобразующей деятельности;

Трудовое воспитание

—проявление устойчивых волевых качества и способность к саморегуляции: организованность, аккуратность, трудолюбие, ответственность, умение справляться с доступными проблемами;

—готовность вступать в сотрудничество с другими людьми с учётом этики общения; проявление толерантности и доброжелательности

Метапредметными результатами изучения курса «Кубановедение» в 1-м классе является формирование следующих универсальных учебных действий (УУД).

Регулятивные УУД:

- *Определять и формулировать* цель деятельности на уроке с помощью учителя.
- *Учиться высказывать* своё предположение (версию) на основе работы с иллюстрацией учебника.
- *Учиться работать* по предложенному учителем плану.
- *Учиться отличать* верно выполненное задание от неверного.
- *Учиться совместно с учителем и другими учениками давать эмоциональную оценку* деятельности класса на уроке.

Познавательные УУД:

- Ориентироваться в своей системе знаний: *отличать* новое от уже известного с помощью учителя.
- Делать предварительный отбор источников информации: *ориентироваться* в учебнике (на развороте, в оглавлении, в словаре).
- Добывать новые знания: *находить ответы* на вопросы, используя учебник, свой жизненный опыт и информацию, полученную на уроке.
- Перерабатывать полученную информацию: *делать выводы* в результате совместной работы всего класса.
- Перерабатывать полученную информацию: *сравнивать и группировать* предметы и их образы.
- Преобразовывать информацию из одной формы в другую: подробно *пересказывать* небольшие тексты, называть их тему.

Средством формирования этих действий служит учебный материал и задания учебника.

Коммуникативные УУД:

- Донести свою позицию до других: *оформлять* свою мысль в устной и письменной речи (на уровне предложения или небольшого текста).
- *Слушать и понимать* речь других.
- Выразительно *читать и пересказывать* текст.
- Совместно договариваться о правилах общения и поведения в школе и следовать им.
- *Учиться выполнять различные роли* в группе (лидера, исполнителя, критика).

Средством формирования этих действий служит работа в малых группах

Предметными результатами изучения курса «Кубановедение» в 1-м классе является сформированность следующих умений.

Обучающийся научится:

- называть своё полное имя, имена своих родных, домашний адрес
- определять основные помещения школы, их предназначение, ориентироваться в их месторасположении
- соблюдать традиции своей школы
- ориентироваться в улицах, расположенных вблизи школы и дома
- определять основные учреждения культуры, быта, образования своего города (села, станицы и др.)
- приводить примеры основных достопримечательностей родного города (села, станицы и др.)
- приводить примеры профессий жителей своего города (села, станицы и др.)
- различать основных представителей растительного и животного мира своей местности (ближайшее окружение)

Обучающийся получит возможность научиться:

- соблюдать правила поведения в общественных местах, а также в ситуациях, опасных для жизни
 - составлять рассказ-описание по картине, увиденному, пересказывать сказки, выразительно читать литературные произведения
- различать герб родного города (села, станицы и др.)

2 класс

Личностными результатами изучения курса «Кубановедение» во 2-м классе является формирование следующих умений:

Гражданско-патриотическое воспитание:

—первоначальные представления о созидательном и нравственном значении труда в жизни человека и общества; уважительное отношение к труду и творчеству мастеров;

Духовно-нравственное воспитание:

—осознание роли человека и используемых им технологий в сохранении гармонического сосуществования рукотворного мира с миром природы; ответственное отношение к сохранению окружающей среды;

Физическое воспитание

—понимание культурно-исторической ценности традиций, отражённых в предметном мире; чувство сопричастности к культуре своего народа, уважительное отношение к культурным традициям других народов;

Эстетическое воспитание:

— проявление способности к эстетической оценке окружающей предметной среды; эстетические чувства
— эмоционально-положительное восприятие и понимание красоты форм и образов природных объектов, образцов мировой и отечественной художественной культуры;

Ценность научного познания

— проявление положительного отношения и интереса к различным видам творческой преобразующей деятельности, стремление к творческой самореализации; мотивация к творческому труду, работе на результат; способность к различным видам практической преобразующей деятельности;

Трудовое воспитание

— проявление устойчивых волевых качества и способность к саморегуляции: организованность, аккуратность, трудолюбие, ответственность, умение справляться с доступными проблемами;

— готовность вступать в сотрудничество с другими людьми с учётом этики общения; проявление толерантности и доброжелательности

Метапредметными результатами изучения курса «Окружающий мир» во 2-м классе является формирование следующих универсальных учебных действий.

Регулятивные УУД:

- *Определять* цель деятельности на уроке с помощью учителя и самостоятельно.
- Учиться совместно с учителем обнаруживать и *формулировать учебную проблему* совместно с учителем (для этого в учебнике специально предусмотрен ряд уроков).
- Учиться *планировать* учебную деятельность на уроке.
- *Высказывать* свою версию, пытаться предлагать способ её проверки (на основе продуктивных заданий в учебнике).
- Работая по предложенному плану, *использовать* необходимые средства (учебник, простейшие приборы и инструменты).

Познавательные УУД:

- Ориентироваться в своей системе знаний: *понимать*, что нужна дополнительная информация (знания) для решения учебной задачи в один шаг.
- *Делать* предварительный *отбор* источников информации для решения учебной задачи.
- Добывать новые знания: *находить* необходимую информацию как в учебнике, так и в предложенных учителем словарях и энциклопедиях
- Добывать новые знания: извлекать информацию, представленную в разных формах (текст, таблица, схема, иллюстрация и др.).
- Перерабатывать полученную информацию: *наблюдать и делать самостоятельные выводы*.

Коммуникативные УУД:

- Донести свою позицию до других: *оформлять* свою мысль в устной и письменной речи (на уровне одного предложения или небольшого текста).
- *Слушать* и *понимать* речь других.
- Выразительно *читать* и *пересказывать* текст.
- *Вступать* в беседу на уроке и в жизни.
- Совместно договариваться о правилах общения и поведения в школе и следовать им.

Предметными результатами изучения курса «Кубановедение» во 2-м классе является формирование следующих умений

Обучающийся научится:

различать особенности времен года своей местности

- определять характерные особенности рельефа своей местности *
- приводить примеры названий морей, рек, крупных населённых пунктов своей местности и Краснодарского края
- приводить примеры названий и отличительных признаков 5 — 6 растений и 4 - 5 животных, обитающих на территории своей местности
- знать кубанские песни, пословицы и поговорки
- соблюдать основные правила поведения в окружающей среде, в общественных местах, на дорогах, у водоёмов, в школе
- называть выдающихся деятелей искусства, культуры и др. своего района

Обучающийся получит возможность научиться:

- показывать на физической карте Краснодарского края основные изучаемые объекты, свой населённый пункт
- рассказывать о достопримечательностях родного город; станицы;
- различать растения своей местности по видам (травы, деревья, кустарники, лекарственные и ядовитые растения)
- бережно относиться к растительному и животному мир Кубани

использовать приобретённые знания и умения в практической деятельности и повседневной жизни для

- соблюдать правила поведения во время прослушивания гимна и поднятия флага
- соблюдать правила поведения у водоёмов, в лесу, в горах
- искать и обрабатывать дополнительную информацию о растительном и животном мире Краснодарского края, промыслах и ремёслах, распространённых на Кубани, и т. д.

3 класс

Личностными результатами изучения курса «Кубановедение» в 3–4-м классе является формирование следующих умений:

Гражданско-патриотическое воспитание:

— первоначальные представления о созидательном и нравственном значении труда в жизни человека и общества; уважительное отношение к труду и творчеству мастеров;

Духовно-нравственное воспитание:

— осознание роли человека и используемых им технологий в сохранении гармонического сосуществования рукотворного мира с миром природы; ответственное отношение к сохранению окружающей среды;

Физическое воспитание

— понимание культурно-исторической ценности традиций, отражённых в предметном мире; чувство сопричастности к культуре своего народа, уважительное отношение к культурным традициям других народов;

Эстетическое воспитание:

— проявление способности к эстетической оценке окружающей предметной среды; эстетические чувства
— эмоционально-положительное восприятие и понимание красоты форм и образов природных объектов, образцов мировой и отечественной художественной культуры;

Ценность научного познания

— проявление положительного отношения и интереса к различным видам творческой преобразующей деятельности, стремление к творческой самореализации; мотивация к творческому труду, работе на результат; способность к различным видам практической преобразующей деятельности;

Трудовое воспитание

— проявление устойчивых волевых качества и способность к саморегуляции: организованность, аккуратность, трудолюбие, ответственность, умение справляться с доступными проблемами;

— готовность вступать в сотрудничество с другими людьми с учётом этики общения; проявление толерантности и доброжелательности

Метапредметными результатами изучения курса «Кубановедение» в 3-м классе является формирование следующих универсальных учебных действий:

Регулятивные УУД:

- Совместно с учителем обнаруживать и формулировать учебную проблему.
- Работая по плану, сверять свои действия с целью и, при необходимости, исправлять ошибки с помощью учителя.
- В диалоге с учителем вырабатывать критерии оценки и определять степень успешности выполнения своей работы и работы всех, исходя из имеющихся критериев.

Познавательные УУД:

- Ориентироваться в своей системе знаний: самостоятельно *предполагать*, какая информация нужна для решения учебной задачи в один шаг.
- *Отбирать* необходимые для решения учебной задачи источники информации среди предложенных учителем словарей, энциклопедий, справочников.
- Добывать новые знания: *извлекать* информацию, представленную в разных формах (текст, таблица, схема, иллюстрация и др.).
- Перерабатывать полученную информацию: *сравнивать* и *группировать* факты и явления; определять причины явлений, событий.
- Перерабатывать полученную информацию: *делать выводы* на основе обобщения знаний.
- Преобразовывать информацию из одной формы в другую: *составлять* простой *план* учебно-научного текста.
- Преобразовывать информацию из одной формы в другую: *представлять информацию* в виде текста, таблицы, схемы.

Средством формирования этих действий служит учебный материал и задания учебника.

Коммуникативные УУД:

- Доносить свою позицию до других: *оформлять* свои мысли в устной и письменной речи с учётом своих учебных и жизненных речевых ситуаций.
- Доносить свою позицию до других: высказывать свою точку зрения и пытаться её *обосновать*, приводя аргументы.
- Слушать других, пытаться принимать другую точку зрения, быть готовым изменить свою точку зрения.

- **Предметными результатами** изучения курса «Кубановедение» в **3-ем** классе является формирование следующих умений.
Обучающийся научится:

- определять связь между деятельностью человека и условиями его жизни и быта на Кубани
- различать природные условия, территориальную принадлежность, коренное население, особенности хозяйственной деятельности, быта и культуры а Краснодарском крае
- различать формы земной поверхности Краснодарского края
- приводить примеры названий и отличительных признаков наиболее распространённых в Краснодарском крае растений и животных

- называть основные особенности различных видов карт Краснодарского края (физической, административной и исторической)
- различать герб, гимн, флаг Краснодарского края, а также символы своего родного города (станицы), района
- называть фамилии и имена выдающихся деятелей культуры, спорта и т.д.
- узнавать в окружающей природе ядовитые растения, грибы и животных, опасных для человека
- различать особо охраняемые растения и редких животных Краснодарского края
- ориентироваться по карте Краснодарского края
- давать описание истории возникновения своего населённого пункта, его достопримечательностей

Обучающийся получит возможность научиться:

- использовать приобретённые знания и умения в практической деятельности и повседневной жизни для обогащения жизненного опыта, решения практических задач с помощью наблюдения над особенностями труда и быта людей своей местности
- выполнять правила сбора грибов в своей местности
- выполнять правила поведения у водоёма в разное время года
- бережно относиться к растениям и животным

4 класс

Личностными результатами изучения курса «Кубановедение» в 3–4-м классе является формирование следующих умений:

Гражданско-патриотическое воспитание:

—первоначальные представления о созидательном и нравственном значении труда в жизни человека и общества; уважительное отношение к труду и творчеству мастеров;

Духовно-нравственное воспитание:

—осознание роли человека и используемых им технологий в сохранении гармонического сосуществования рукотворного мира с миром природы; ответственное отношение к сохранению окружающей среды;

Физическое воспитание

—понимание культурно-исторической ценности традиций, отражённых в предметном мире; чувство сопричастности к культуре своего народа, уважительное отношение к культурным традициям других народов;

Эстетическое воспитание:

—проявление способности к эстетической оценке окружающей предметной среды; эстетические чувства

— эмоционально-положительное восприятие и понимание красоты форм и образов природных объектов, образцов мировой и отечественной художественной культуры;

Ценность научного познания

— проявление положительного отношения и интереса к различным видам творческой преобразующей деятельности, стремление к творческой самореализации; мотивация к творческому труду, работе на результат; способность к различным видам практической преобразующей деятельности;

Трудовое воспитание

— проявление устойчивых волевых качества и способность к саморегуляции: организованность, аккуратность, трудолюбие, ответственность, умение справляться с доступными проблемами;

— готовность вступать в сотрудничество с другими людьми с учётом этики общения; проявление толерантности и доброжелательности

Метапредметными результатами изучения курса «Кубановедение» в 3-м классе является формирование следующих универсальных учебных действий:

Регулятивные УУД:

- Совместно с учителем обнаруживать и формулировать учебную проблему.
- Работая по плану, сверять свои действия с целью и, при необходимости, исправлять ошибки с помощью учителя.
- В диалоге с учителем вырабатывать критерии оценки и определять степень успешности выполнения своей работы и работы всех, исходя из имеющихся критериев.

Познавательные УУД:

- Ориентироваться в своей системе знаний: самостоятельно *предполагать*, какая информация нужна для решения учебной задачи в один шаг.
- *Отбирать* необходимые для решения учебной задачи источники информации среди предложенных учителем словарей, энциклопедий, справочников.
- Добывать новые знания: *извлекать* информацию, представленную в разных формах (текст, таблица, схема, иллюстрация и др.).
- Перерабатывать полученную информацию: *сравнивать* и *группировать* факты и явления; определять причины явлений, событий.
- Перерабатывать полученную информацию: *делать выводы* на основе обобщения знаний.
- Преобразовывать информацию из одной формы в другую: *составлять* простой план учебно-научного текста.
- Преобразовывать информацию из одной формы в другую: *представлять информацию* в виде текста, таблицы, схемы.

Средством формирования этих действий служит учебный материал и задания учебника.

Коммуникативные УУД:

- Доносить свою позицию до других: *оформлять* свои мысли в устной и письменной речи с учётом своих учебных и жизненных речевых ситуаций.
- Доносить свою позицию до других: высказывать свою точку зрения и пытаться её *обосновать*, приводя аргументы.
- Слушать других, пытаться принимать другую точку зрения, быть готовым изменить свою точку зрения..

Предметными результатами изучения курса «Кубановедение» в 4-м классе является формирование следующих умений.

Обучающийся научится:

- различать природные зоны Краснодарского края
- рассказывать о природных богатствах родного края и их использовании человеком
- отличать символику Краснодарского края
- называть органы местного самоуправления
- называть даты важнейших событий в истории края, города, станицы, хутора и т.д.
- различать особенности культуры и быта народов, населяющих территорию Краснодарского края
- знать особенности хозяйственной деятельности людей, живущих на территории края
- называть важнейшие экологические проблемы Краснодарского края
- рассказывать о заповеднике, находящемся на территории Краснодарского края
- называть фамилии и имена выдающихся исторических, научных, культурных деятелей Кубани
- определять месторасположение Краснодарского края на физической карте России
- узнавать наиболее распространённые лекарственные растения своей местности
- определять хронологическую последовательность основных событий (исторических, культурных, спортивных)
- правильно называть выдающиеся памятники культуры и истории Краснодарского края
- исполнять гимн Краснодарского края
- **Обучающийся получит возможность научиться:**
- использовать приобретённые знания и умения в практической деятельности и повседневной жизни для правильного поведения во время исполнения гимнов России и Кубани

- выполнения изученных правил бережного и безопасного поведения
- исполнения знакомых народных песен
- самоорганизации и выполнения исследовательских проектов

II. Содержание учебного предмета

В соответствии с приложением к письму министерства образования, науки и молодежной политики Краснодарского края от 08.08.2016 г. № 13-13834/16-1 «О преподавании учебного предмета (курса) ОПК в 2016-2017 учебном году» в каждый год обучения (1-11 класс) учебного предмета «Кубановедение» вводится тематический раздел «Духовные истоки Кубани» (4 часа).

1 класс (33 часа)

Введение. Мой родной край (1 час).

Раздел 1. Я и моя семья (8 часов).

Будем знакомы! Кто я? Какой я? Любимые занятия. Моя семья. Обязанности в нашей семье. Увлечения членов семьи. Семейные традиции. Праздники, которые мы отмечаем вместе. Творческий проект «Будем жить одной семьей».

Раздел 2. Я и моя школа (7 часов).

Наша школа. Правила поведения в школе. Знакомство со школой. Традиции нашей школы. Школьные поручения и обязанности. Мой режим дня. Мои одноклассники. Правила школьной дружбы. Творческий проект «Мы такие разные, но так похожи».

Раздел 3. Я и мои родные места (9 часов).

Главный город Краснодарского края. Родные места. Мой адрес. Улица, на которой я живу. Правила поведения в общественных местах, на улице, в транспорте. Труд жителей моего населённого пункта. Труд моих родных. Исследовательский проект «Какой я житель».

Раздел 4. Я и природа вокруг меня (4 часа).

Растения и животные вокруг меня. Что где растёт, кто где живёт. Забота о комнатных растениях и домашних животных.

Красота природы моей местности. Писатели, художники о красоте родного края. Творческая мастерская «Милый сердцу уголок».

Раздел 5. «Духовные истоки Кубани» (4 часа).

Семья. Родители. Родительская любовь и благословение. Традиции казачьей семьи. Наша школа. Воскресная школа. Светские и православные традиции школы. Достопримечательности. Духовные святыни моей малой Родины.

2 класс (34 часа)

Введение. Символика района (города), в котором я живу (1 час).

Раздел 1. Природа моей местности (10 часов).

Годовой исследовательский проект сезонных изменений.

Часть 1: «Уж небо осенью дышало». Формы земной поверхности моей местности. Физическая карта, условные обозначения. Водоёмы моей местности и их обитатели. Правила поведения у водоёмов. Разнообразие растительного мира моей местности. Культурные и дикорастущие растения. Лекарственные растения. Правила сбора и использование лекарственных растений. Ядовитые растения. Первая помощь при отравлении ядовитыми растениями. Животный мир моей местности. Красная книга Краснодарского края. Правила защитников природы. Исследовательский проект «Растения и животные в природе и жизни людей».

Раздел 2. Населённые пункты (7 часов).

Годовой исследовательский проект сезонных изменений. Часть 2: «Зимушка-зима, зима снежная была». Населённые пункты моего района. История образования города (района). Глава города (района). Улицы моего населённого пункта. Происхождение их названий. Имена знаменитых людей в названиях улиц. Исторические и культурные достопримечательности. Спортивная жизнь в моём городе (районе). Исследовательский проект «Где я могу проводить свободное время».

Раздел 3. Труд и быт моих земляков (12 часов).

Годовой исследовательский проект сезонных изменений. Часть 3: «Ласточка с весною в сени к нам летит». Земляки - жители моего района (города, станицы, села, хутора, аула). Труженики родной земли. Профессии и место работы членов семьи. Ремёсла,

распространённые в районе. Знаменитые люди. Доска почёта в населённом пункте, районе. Жилище казака. Особенности казачьего быта. Уклад кубанской семьи. Религиозные традиции моих земляков. Творческий проект «Труд в моей семье». Годовой исследовательский проект сезонных изменений. Часть 4: «Здравствуй, лето!».

Раздел 5. «Духовные истоки Кубани» (4 часа).

Родная земля. Родина. Поклонные кресты. Духовные родники жизни. Религиозные традиции моих земляков. Красный угол. Икона. "Нет больше той любви, чем жизнь отдать за други своя".

3 класс (34 часа)

Введение. Изучаем родной край (1 час).

Раздел 1. Нет в мире краше Родины нашей (10 часов).

Рельеф Краснодарского края: возвышенности, низменности, равнины, горы. Природные явления (дождь, ветер, снег, туман, гололёд). Календарь народных примет. Стихийные бедствия (землетрясение, смерч, наводнение, сель, бора). Правила безопасного поведения. Взаимопомощь земляков. Водоёмы Краснодарского края (моря, реки, озёра, плавни, лиманы). Солёные и пресные водоёмы Краснодарского края. Типы почв, распространённые на территории Краснодарского края. Чернозёмы - природное богатство Кубани. Растительный и животный мир равнинной и горной части Краснодарского края. Хвойные и лиственные леса и их обитатели. Растительный и животный мир прибрежной зоны и водоёмов. Культурные растения. Кубань - территория здоровья. Курорты Краснодарского края. Кубань спортивная, Кубань олимпийская. Красота окружающего мира: талантливые люди о нашем крае. Творческий проект «Нет в мире краше Родины нашей».

Раздел 2. Без прошлого нет настоящего (9 часов).

Прошлое и настоящее. «Лента времени». Древние города (Горгиппия и Гермонасса). Историческая карта, история на карте. Переселение казаков на Кубань. Основание первых городов и станиц. Первые храмы на Кубани. Добрые соседи. Майкоп - столица Республики Адыгея. Исследовательский проект «Без прошлого нет настоящего».

Раздел 3. Казачьему роду нет переводу (10 часов).

Твоя родословная. История твоей семьи. Ты и твоё имя, имена в моей семье. Именины. Из истории кубанских фамилий. Семейные ценности. Честь семьи и рода. Народные обычаи и традиции. Казачий фольклор. Культурные, исторические, спортивные традиции нашего края.

Проектная работа «Казачьему роду нет переводу».

Раздел 4. «Духовные истоки Кубани» (4 часа).

Святые источники Кубани. Храмы. Внутреннее и внешнее устройство. Именины. Подвиг материнства.

4 класс (34 часа)

Введение. Краснодарский край на карте России (1 час).

Раздел 1. Береги землю родимую, как мать любимую (11 часов).

Природные зоны края. Кавказский биосферный заповедник. Заказники. Школьные лесничества. Естественные и искусственные водоёмы. Использование и охрана водоёмов Краснодарского края. Защита и охрана почв. Ветровая и водная эрозия. Лесополоса. Полезные ископаемые Краснодарского края, их использование (нефть, газ, песок, глина, мергель, гипс, известняк). Целебные минеральные источники и грязи. Значение природных богатств Краснодарского края для жителей России.

Проектная работа «Береги землю родимую, как мать любимую».

Раздел 2. Земля отцов - моя земля (13 часов).

Вещественные исторические источники. История Кубани в архитектуре. Древние жилища. Современный облик края: здания, сооружения (культовые, спортивные и др.). Вещи рассказывают о прошлом. Предметы быта различных эпох. Народные ремёсла и промыслы. Одежда жителей Кубани в прошлом и настоящем. Первые письменные исторические источники. История Кубани в литературных, научных источниках. Современные письменные источники. Устная история родного края. Обычаи и традиции народов, живущих на Кубани. Екатеринодар - Краснодар. Краснодар — административный центр Краснодарского края. Губернатор.

Проектная работа «Земля отцов - моя земля».

Раздел 3. Жизнь дана на добрые дела (5 часов).

Просветители земли кубанской. Защитники Отечества. Труженики полей. Наши земляки - гордость страны. Радетели земли кубанской. Ты - наследник земли отцов.

Проектная работа «Жизнь дана на добрые дела».

Раздел 4. «Духовные истоки Кубани» (4 часа).

Библия. Библиотеки. Культурное наследие Кубани. Музеи – хранители материальной и духовной культуры.

Перечень проектных работ.

Вид проекта	Тема проекта	Количество за год
1 класс		
Творческий проект	«Будем жить одной семьей».	1
Творческий проект	«Мы такие разные, но так похожи».	1
Исследовательский проект	«Какой я житель»	1
Творческая мастерская	«Милый сердцу уголок»	1
2 класс		
Годовой исследовательский проект сезонных изменений	Часть 1: «Уж небо осенью дышало». «Растения и животные в природе и жизни людей».	1
	Часть 2: «Зимушка-зима, зима снежная была». «Где я могу проводить свободное время»	
	Часть 3: «Ласточка с весною в сени к нам летит». Творческий проект «Труд в моей семье».	
	Часть 4: «Здравствуй, лето!»	
Исследовательский проект	«Растения и животные в природе и жизни людей»	1
3 класс		

Творческий проект	«Нет в мире краше Родины нашей».	1
Исследовательский проект	«Без прошлого нет настоящего».	1
Проектная работа	«Казачьему роду нет переводу».	1
4 класс		
Проектная работа	«Береги землю родимую, как мать любимую».	1
Проектная работа	«Земля отцов – моя земля».	1
Проектная работа	«Жизнь дана на добрые дела».	1
Проектная работа	«Я как хранитель духовного наследия Кубани»	1

III. Тематическое планирование с указанием количества часов, отводимых на освоение каждой темы.

Раздел	Количество часов	Темы	Количество часов	Основные виды деятельности обучающихся (на уровне универсальных учебных действий)	Основные воспитательной деятельности
1 класс 33 часа					
Введение	1	Мой родной край	1	Объяснять, что изучает кубановедение. Характеризовать понятие «малая родина». Называть край, район, в котором проживает.	1,2
Я и моя семья	8	Будем знакомы! Кто я? Какой я?	1	Называть своё имя (полное, сокращённое, уменьшительно-ласкательное), называть имена родных, одноклассников. Описывать свой характер,	2,3

			рассказывать о своей мечте. Анализировать способы разгадывания ребусов. Составлять ребус своего имени одним из способов.		
		Любимые занятия	1	Составлять рассказ о своём любимом занятии, иллюстрировать рассказ рисунком, фотографией, видеозаписями. Рассказывать о своём участии в коллективных занятиях, анализировать правила взаимодействия во время этих занятий.	1,2
		Любимые занятия	1	Составлять рассказ о своей семье, называть её членов, описывать их. Изображать свою семью. Рассказывать о любимых совместных занятиях, семейных играх.	4,8
		Моя семья.	1	Характеризовать понятия «обязанность» и «увлечение». Перечислять домашние обязанности членов своей семьи. Рассказывать о домашней работе, которую умеет выполнять. Демонстрировать умение пользоваться различными инструментами, предметами быта. Составлять рассказ об увлечениях в своей семье.	1,4
		Обязанности и увлечения в нашей семье	1	Характеризовать понятие «традиция». Сопоставлять семейные традиции с временами года. Рассказывать о любимом семейном празднике. Иллюстрировать рассказ рисунком, фотографией. Сопоставлять и сравнивать традиции празднования одного и того же праздника в разных семьях.	5,8
		Семейные традиции. Праздники, которые мы отмечаем вместе.	2	Участвовать в коллективном проекте. Рассказывать о своей работе, анализировать качество выполнения действий. Описывать коллективный проект, оценивать участие каждого.	6,7
		Творческий проект «Будем жить одной семьей».	1		1,3

Я и моя школа	7	Наша школа. Правила поведения в школе.	1	Рассказывать о своей школе. Называть отличия различных видов школ (спортивной, музыкальной, воскресной и др.). Рассказывать о школьных принадлежностях, классифицировать их, анализировать способы бережного отношения к ним. Анализировать своё поведение и других детей в школе, сопоставлять с нормами. Составлять правила поведения во время экскурсии по школе.	4,6
		Знакомство со школой. Традиции нашей школы	1	Участвовать в экскурсии по школе вместе с одноклассниками. По результатам экскурсии записывать адрес школы, отмечать различные кабинеты и помещения, объяснять их предназначение. Обсуждать с одноклассниками и изображать символическое обозначение своего кабинета. Анализировать своё поведение во время экскурсии. Слушать рассказ об истории своей школы, её традициях.	4,6
		Знакомство со школой. Традиции нашей школы	1	Участвовать в экскурсии по школе вместе с одноклассниками. По результатам экскурсии записывать адрес школы, отмечать различные кабинеты и помещения, объяснять их предназначение. Обсуждать с одноклассниками и изображать символическое обозначение своего кабинета. Анализировать своё поведение во время экскурсии. Слушать рассказ об истории своей школы, её традициях.	4,6
		Школьные поручения и обязанности. Мой режим дня.	1	Характеризовать понятие «поручение». Анализировать деятельность в ходе выполнения школьных поручений. Оценивать свои возможности и обосновывать своё желание выполнять то или иное поручение. Анализировать учебное и свободное время. Составлять режим дня, сопоставлять свой режим с нормами здорового образа жизни.	4,6
		Мои одноклассники. Правила школьной дружбы.	2	Называть имена своих одноклассников. Характеризовать общие интересы, совместные занятия. Обсуждать с одноклассниками правила школьной дружбы. Анализировать своё поведение в соответствии с этими правилами.	4,6

		Творческий проект «Мы такие разные, но так похожи»	1	Объединяться в группы, руководствуясь общими интересами. Участвовать в групповом проекте. Определять свою часть работы, анализировать качество её выполнения.	4,6
Я и мои родные места	9	Главный город Краснодарского края	1	После прослушивания рассказа о Краснодаре рассказывать о своих впечатлениях с опорой на фотографии, картины, рисунки.	4,6
		Достопримечательности моего края, города.	2	Характеризовать понятие «достопримечательность». Рассказывать об известных достопримечательностях Краснодарского края и своего района. Описывать места отдыха своей семьи. Участвовать в составлении плана рассказа «Достопримечательности нашего населённого пункта».	4,6
		Мой адрес. Улица, на которой я живу	1	Называть свой адрес. Описывать свою улицу, опираясь на наблюдения, иллюстративный материал.	4,6
		Правила поведения в общественных местах, на улице, в транспорте.	1	Анализировать опасности, подстерегающие на улице. Проговаривать правила поведения пешехода. Описывать знаки дорожного движения. Классифицировать различные виды транспорта, описывать их. Анализировать правила поведения в общественном транспорте. Сопоставлять своё поведение с нормами. Обсуждать правила перехода через дорогу в зависимости от вида транспорта. Составлять план безопасного движения из дома в школу и обратно.	4,6
		Правила поведения в общественных местах, на улице, в транспорте.	1	Анализировать опасности, подстерегающие на улице. Проговаривать правила поведения пешехода. Описывать знаки дорожного движения. Классифицировать различные виды транспорта, описывать их. Анализировать правила поведения в общественном транспорте. Сопоставлять своё поведение с нормами. Обсуждать правила перехода через дорогу в зависимости от вида транспорта. Составлять план безопасного движения из дома в школу и обратно.	4,6
		Труд жителей моего населенного пункта. Труд моих	1	Описывать труд людей разных профессий. Называть профессии своих родных, рассказывать	4,6

		родных.		об особенности их деятельности. Слушать рассказы представителей различных профессий. Характеризовать понятия «индивидуальный» и «коллективный» труд. Обсуждать с одноклассниками тему бережного отношения к чужому труду.	
		Труд жителей моего населенного пункта. Труд моих родных.	1		4,6
		Исследовательский проект «Какой я житель».	1	Участвовать в групповом проекте. Отвечать на вопросы о своём населённом пункте (достопримечательности, памятные места, парки и пр.). Рассказывать, как вести себя на улице, в общественных местах, в транспорте. Анализировать работу каждого участника группы в соответствии с поставленной целью.	4,6
Я и природа вокруг меня	4	Растения и животные вокруг меня. Что где растёт. Кто где живёт.	1	Наблюдать во время экскурсии за погодой, растительным и животным миром. Составлять рассказ об увиденном. Анализировать правила поведения во время экскурсии на природу. Сопоставлять своё поведение с нормами. Называть животных своей местности. Составлять сообщение об одном из них, иллюстрировать повествование рисунками, фотографиями. Рассказывать об окружающих растениях, классифицировать их.	2,4
		Забота о комнатных растениях и домашних животных	1	Анализировать способы заботливого отношения к комнатным растениям и домашним животным. Наблюдать за деятельностью ветеринара (или слушать рассказ).	1,2
		Красота природы моей местности. Писатели, художники о красоте родного края.	1	Анализировать различные способы описания красоты природы родного края. Сопоставлять свои впечатления, мысли, чувства с чужими. Анализировать произведения художников, писателей, воспевающих красоту родного края.	3,8
		Творческая мастерская «Милый	1	Выбирать для описания (рисования,	1,4

		сердцу уголок»		фотоизображения и др.) объект природы. Анализировать его достоинства. Использовать средства выразительности речи и пр. для передачи своего отношения к данному объекту.	
Духовные истоки Кубани	4	Семья. Родители. Родительская любовь и благословение.	1	Любовь к ближнему. Залог успеха детей – послушание родителям и уважение старших. Выполнение заповеди о семейных ценностях "Почитай отца и мать твою...". Какой должна быть семья. Значение слова "благословение".	4,6
		Традиции казачьей семьи	1	Понятие "традиция". Православные традиции в казачьих семьях. Казак - отец, глава семьи. Казачка – мать, хранительница домашнего очага.	3,7
		Наша школа. Воскресная школа. Светские и православные традиции школы.	1	Что такое воскресная школа. Традиции воскресной и светской школы.	1,2
		Достопримечательности. Духовные святыни моей малой Родины.	1	Что такое духовные святыни. Святые места Кубани.	2,4
Итого		Проект Творческая мастерская	3 1		
2 класс 34 часа					
Введение	1	Символика района (города), в котором я живу. Моя малая родина. Гимн, герб, флаг Краснодарского края.	1	Оценивать духовно-нравственный смысл понятия "малая родина". Характеризовать понятия "гимн", "флаг", "герб". Анализировать символику своего района. Изображать или делать аппликацию флага и герба своего района. Демонстрировать знание правил поведения во время слушания гимна. Совместно с учителем и одноклассниками	1,2

				составлять план экскурсии. Анализировать задания экскурсионного листа. Фиксировать свои наблюдения, сопоставлять с наблюдениями одноклассников.	
Природа моей местности	10	Времена года на Кубани. Флаг, герб родного города (района).	1	Анализировать сезонные измерения в природе и жизни человека. Перечислять дары осени, классифицировать их и описывать. Анализировать картины художников, составлять натюрморт из фруктов и овощей, рисовать его. Совместно с учителем и одноклассниками составлять план экскурсии. Анализировать задания экскурсионного листа. Фиксировать свои наблюдения, сопоставлять с наблюдениями одноклассников. Характеризовать понятия: "горная" и "равнинная" часть Краснодарского края, физическая карта Краснодарского края, условные обозначения.	3,5
		Проект сезонных изменений. «Уж небо осенью дышало». Лето на Кубани.	1	Перечислять названия известных водоёмов, описывать занятия людей у водоёмов. Описывать Чёрное и Азовское моря, сравнивать их основные характеристики. Показывать моря на карте. Узнавать по описанию реку Кубань, находить и называть города, расположенные на её берегах. Называть водоемы своей местности, составлять о них рассказ по плану. Анализировать правила поведения у водоёмов.	3,6
		Формы земной поверхности моей местности. Водоёмы и их обитатели. Дары лета.	1	Перечислять названия растений своей местности. Классифицировать растения на группы. Характеризовать культурные и дикорастущие растения. Описывать растения различными способами (фактографическое описание, поэтическое). Иллюстрировать свой рассказ фотографиями или рисунками.	1,4
		Растительный мир моей местности.	1		1,4

	Лекарственные растения. Правила сбора и использование лекарственных растений.	1	Характеризовать понятие «лекарственные растения». Перечислять лекарственные растения, произрастающие на Кубани, анализировать правила их сбора. Описывать способы применения лекарственных растений.	1,4
	Ядовитые растения. Первая помощь при отравлении ядовитыми растениями.	1	Характеризовать понятие «ядовитые растения». Определять их основные признаки. Перечислять действия при оказании первой помощи при отравлении растениями.	1,4
	Животный мир моей местности.	1	Перечислять названия животных своей местности. Классифицировать их. Составлять рассказы о диких и домашних животных, искать в энциклопедической литературе необходимые сведения о них. Анализировать внешний вид и повадки животных, опираясь на художественные произведения, картины художников, скульптурные произведения. Составлять рассказ о своём любимом животном, иллюстрируя рисунком или фотографией. Анализировать, какую пользу приносят животные человеку.	1,4
	Красная книга Краснодарского края.	1	Знать названия некоторых растений и животных, занесённых в Красную книгу Краснодарского края. Слушать рассказ учителя об исчезающих животных и растениях своего района. Составлять сообщение об одном из них, иллюстрируя рассказ фотографиями и рисунками.	1,4
	Правила защитников природы	1	Анализировать с одноклассниками правила защитников природы. Рисовать (делать аппликации, фотографии) условные обозначения к данным правилам в виде запрещающих и разрешающих знаков. Размещать данные знаки в районе своего дома и школы.	1,4
	Исследовательский проект	1	Планировать и выполнять индивидуальный проект.	2,6

		«Растения и животные в природе и жизни людей»		Анализировать значение растений и животных в жизни человека. Создавать рекламу какому-либо изделию или продукту.	
Населенные пункты	7	Проект сезонных изменений. «Зимушка – зима, зима снежная была»	2	Фиксировать наблюдения за погодными условиями. Перечислять признаки зимы, описывать особенности зимы в Краснодарском крае. Анализировать зимние занятия земляков. Изучать произведения художников, писателей о зиме. Называть свой населенный пункт, перечислять названия улиц. Называть главную улицу. Классифицировать названия по различным признакам. Называть фамилии людей, в честь которых названы улицы. Рассказывать об одном из них. Соотносить различные учреждения (образовательные, спортивные, культурные) с их местом расположения. Выстраивать вместе с учителем маршрут по улицам своего населённого пункта.	1,7
		История образования города (Района). Глава района.	1	Слушать рассказ об истории образования своего района, фиксировать дату образования, связанные с этим события. Называть главу района, описывать его деятельность.	
		Населённые пункты Краснодарского края.	2	Характеризовать типы населённых пунктов: «район», «город», «станица», «село», «хутор», «аул». Классифицировать населённые пункты своего района. Находить различные типы населённых пунктов на карте своего района, называть их.	2,8
		Проект «Где я могу проводить свободное время»	2	Участвовать в групповом проекте, выбрав группу по схожим интересам. Описывать место свободного времяпрепровождения, режим работы, направленность.	2,4
Труд и быт	12	Казачья станица. Религиозные	2	Характеризовать понятия «станица», «хата».	2,5

МОИХ ЗЕМЛЯКОВ	традиции моих земляков		Перечислять материалы для строительства хат на Кубани, объяснять их выбор. Составлять рассказ о строительстве турлучных и саманных хат. Называть храмы, культовые сооружения религиозных конфессий своей местности. Перечислять календарные православные праздники, составлять рассказ об одном из них.	
	Особенности казачьего быта.	1	Перечислять и описывать предметы казачьего быта. Оценивать духовно-нравственный смысл понятия «кубанское гостеприимство». Исполнять народную песню. Составлять рецепт блюда кубанской кухни.	2,5
	Уклад кубанской семьи.	1	Характеризовать понятие «кубанская семья». Рассказывать о ее традициях и укладе. Составлять рассказ о своей семье по плану, иллюстрируя рисунком или фотографией.	2,5
	Ремёсла на Кубани.	1	Перечислять ремёсла, распространённые в своей местности. Составить рассказ об одном из предметов быта, выполненном кубанскими мастерами.	2,5
	Труженики родной земли.	1	Описывать виды деятельности жителей своего района. Перечислять основные производства, профессии своих земляков, характеризовать их деятельность. Перечислять знаменитых земляков. Определять понятие «Доска почёта».	2,5
	Проект «Ласточка с весной в сени к нам летит» Профессии и место работы членов семьи.	2	Фиксировать наблюдения за погодными условиями. Перечислять признаки весны, описывать особенности весны в Краснодарском крае. Анализировать задания экскурсионного листа. Фиксировать свои наблюдения, сопоставлять с наблюдениями одноклассников. Перечислять предприятия, на которых побывал во время экскурсии, профессии людей, работающих	2,5

				на этих предприятиях, описывать деятельность одного из них. Анализировать занятия земляков весной. Изучать произведения художников, писателей о весне.	
		Мои земляки в годы Великой Отечественной войны.	1	Слушать рассказы о Великой Отечественной войне. Планировать беседу с родными и близкими.	3,6
		Семья и семейные традиции.	1	Рассказывать о своей семье, используя план. Анализировать пословицы о семье. Выбирать стихотворения кубанских поэтов о семье.	1,5
		Творческий проект «Труд в моей семье»	1	Выполнять индивидуальный проект. Планировать свои действия, выполнять по плану, корректировать, анализировать и оценивать полученные результаты.	2,8
		Проект «Здравствуй, лето»	1	Анализировать изученные темы, перечислять темы, особо заинтересовавшие, а также те, которые вызвали затруднение. Ставить цели изучения кубановедения на следующий учебный год. Планировать самостоятельную экскурсию, анализируя экскурсионный лист.	3,5
«Духовные истоки Кубани»	4	Родная земля. Родина. Поклонные кресты.	1	Понятие "Родина", "малая Родина". Что такое поклонный крест. Традиции установления поклонных крестов на Кубани.	1,2
		Духовные родники жизни Религиозные традиции моих земляков	1	Источники духовного становления человека: храм, семья, книги, традиции и др.	1,2
		Красный угол. Икона.	1	Что такое «красный угол». Иконы, составляющие "красный угол". Почитаемые иконы в православных кубанских семьях. История написания семейных икон.	1,2

		"Нет больше той любви, чем жизнь отдать за други своя".	1	Защита Родины - священный долг. Подвиг во имя жизни других людей. Святые заступники Руси.	1,2
Итого		Проектов	2		
3 класс 34 часа					
Введение	1	Изучаем родной край.	1	Называть свой край. Рассказывать о том, что было изучено. Знакомиться с учебным пособием, с условными обозначениями. Составлять вопросы для викторины.	2,5
Нет в мире краше Родины нашей	10	Рельеф Краснодарского края: возвышенности, низменности, равнины, горы.	1	Характеризовать рельеф Краснодарского края. Показывать на карте горную и равнинную части Краснодарского края.	3,8
		Природные явления и стихийные бедствия. Правила безопасного поведения.	1	Перечислять и характеризовать природные явления, характерные для Краснодарского края. Описывать одно из них. Составлять календарь народных примет. Перечислять и характеризовать стихийные бедствия. Обсуждать безопасное поведение во время стихийного бедствия. Приводить примеры борьбы земляков с последствиями стихийных бедствий.	1,2
		Водоёмы Краснодарского края (моря).	1	Перечислять типы водоёмов (моря, реки, озёра, плавни, лиманы), встречающиеся в Краснодарском крае, показывать их на карте. Классифицировать водоёмы. Составлять рассказ об одном из них с опорой на план	3,5
		Водоёмы Краснодарского края (моря, реки, озёра, плавни, лиманы).	1		1,2
		Растительный мир Кубани. Экскурсия в парк.	1	Описывать растительный и животный мир с опорой на карты-схемы. Сравнить растительность и животный мир равнинной и горной частей	2,5
		Животный мир Кубани.	1		2,7

				Краснодарского края. Характеризовать понятие «культурное растение», классифицировать культурные растения. Составлять рассказ об одном из них. Называть грибы, распространённые на территории Краснодарского края. Рассказывать о правилах сбора.	
		Кубань – территория здоровья. Курорты Краснодарского края. Спорт, туризм.	1	Перечислять и характеризовать курорты Краснодарского края. Показывать их на карте. Составлять сообщение об одном из курортов, используя свои наблюдения, информацию в средствах массовой информации (в том числе Интернет).	1,3
		Красота окружающего мира: талантливые люди о нашем крае.	1	Анализировать творчество писателей, художников, которые старались передать красоту родного края. Характеризовать понятие «талант».	1,3
		Творческий проект «Нет в мире краше Родины нашей».	2	Отвечать на вопросы, выполнять задания, подтверждая свои ответы текстом учебника, своими наблюдениями и исследованиями. Планировать и реализовать проект «Нет в мире краше Родины нашей». Анализировать картину художника, высказывать своё мнение и аргументировать его.	1,3
Без прошлого нет настоящего	9	Прошлое и настоящее. «Лента времени».	1	Характеризовать понятие «лента времени». Определять последовательность исторических событий, фиксировать их на «ленте времени».	1,3

	Древние города	1	Показывать на карте местонахождение древнегреческих городов (Горгиппия и Гермонасса). Фиксировать на «ленте времени» годы их основания. Описывать их, опираясь на иллюстрацию, энциклопедический материал.	1,3
	Историческая карта, история на карте. Переселение казаков на Кубань	1	Показывать на карте путь переселения казаков с опорой на текст учебника. Описывать переселение казаков по представлению. Перечислять названия первых станиц и показывать их на карте. Рассказывать историю основания своего населённого пункта. Чертить план (схему) своего населённого пункта (микрорайона, квартала, улицы), используя условные обозначения.	1,3
	Основание городов и станиц. История основания своего населённого пункта.	1		1,3
	С верою в сердце.	1	Анализировать отличия православного храма от культовых сооружений иных религий и других архитектурных сооружений,. Рассказывать о святом (или православном празднике), во имя которого освящён храм (празднуется праздник) в своём городе (районе).	1,3
	Символика Краснодарского края. История и современность.	1	Характеризовать исторические факты, предметы, традиции, отражённые в символике края. Знать текст гимна Краснодарского края, правила поведения во время исполнения гимна, поднятия и спуска флага.	1,3
	Добрые соседи. Майкоп – столица Республики Адыгея.	1	Оценивать духовно-нравственный смысл понятия «дружба народов». Показывать на карте Республику Адыгея и её столицу. Описывать маршрут из своего населённого пункта в Майкоп.	1,3

				Фиксировать на «ленте времени» год его основания, год присоединения Адыгеи к России. Называть государства и субъекты РФ, с которыми граничит Краснодарский край.	
		Проектная работа «Без прошлого нет настоящего».	2	Отвечать на вопросы, выполнять задания, подтверждая свои ответы текстом учебника, своими наблюдениями и исследованиями. Планировать и реализовывать проект «Лента времени». Анализировать картину художника, высказывать своё мнение и аргументировать его.	1,3
Казачьему роду нет переводу	10	Твоя родословная. История твоей семьи.	1	Составлять рассказ об истории своей семьи с опорой на план. Рисовать генеалогическое дерево. Оформлять альбом «Моя родословная».	1,3
		Ты и твоё имя, имена в твоей семье.	1	Рассказывать о своём имени, о его значении. Слушать рассказы одноклассников о происхождении их имён. Составлять календарь с именинами родных и друзей.	1,3
		Из истории кубанских фамилий.	1	Анализировать кубанские фамилии, фамилии одноклассников. Классифицировать фамилии по различным признакам. Рассказывать о значении своей фамилии по результатам опроса родных, изучения словарей. Делать записи в альбоме «Моя родословная».	1,3

		Семейные ценности. Мама.	1	Характеризовать понятия «семейные ценности», «честь семьи и рода» с этической точки зрения. Описывать ситуации, в которых выражаются семейные ценности. Приводить примеры, когда отстаивалась честь рода, семьи, Родины. Используя различные источники информации (рассказы взрослых, материалы СМИ и пр.), составлять рассказ о подвиге солдатских матерей своего района, о матерях-героинях. Составлять рассказ о своей маме на основе беседы с ней.	1,3
		Твои земляки - труженики.	1	Анализировать и устанавливать связь между природно-климатическими условиями Краснодарского края и занятиями его жителей. Рассказывать об известных людях труда - земляках, опираясь на заметки в СМИ. Сочинять сказку о культурных растениях.	2.4
		Кубанские умельцы.	1	Перечислять ремёсла, распространённые на Кубани. Составлять рекламу изделиям народно-прикладного искусства. Рассказывать, какими ремёслами владеют родные и близкие.	3.4
		Народные обычаи и традиции.	1	Характеризовать народные обычаи и традиции. Анализировать взаимосвязь обычаев и традиций, пришедших из глубины веков и оставшихся в	1.4

				нашей жизни до сегодняшних дней. Делать записи в альбоме «Моя родословная».	
		Казачий фольклор.	1	Перечислять основные виды фольклора, распространённые на Кубани. Подбирать примеры. Рассказывать правила народной игры. Делать записи в альбоме «Моя родословная».	5,8
		Проектная работа «Казачьему роду нет переводу».	2	Отвечать на вопросы, выполнять задания, подтверждая свои ответы текстом учебника, своими наблюдениями и исследованиями. Планировать и реализовать проект «Моя семья в истории Кубани». Анализировать скульптуру художника, высказывать своё мнение и аргументировать его.	1,4
Духовные истоки Кубани	4	Святые источники Кубани.	1	Духовный смысл православных праздников. Крещение Господне. Значение крещения. Крещенские традиции. История возникновения святых источников. Карта святых источников края.	2,5
		Храмы. Внутреннее и внешнее устройство.	1	Устройство храма и его значение. Особенности архитектуры, иконостас. Храмовые традиции (престольный праздник, храмовая икона, памятные даты)	3,8
		Именины.	1	Что такое именины. День небесного покровителя. Святые. Традиции имянаречения. Мерные иконы.	1,3
		Подвиг материнства.	1	Любовь матери. Материнский труд, уважительное отношение к нему. Жизнь и материнский подвиг Пресвятой Богородицы. Многодетная семья.	1,3
Итого		Проектов	3		
4 класс 34 часа					

Введение	1	Краснодарский край на карте России	1	Определять месторасположение Краснодарского края по отношению к другим регионам, странам. Определять регионы - соседи Краснодарского края. Знать о видах связи (железнодорожной и воздушной) с другими регионами нашей страны.	1,3
Береги землю родимую, как мать любимую	11	Природные зоны Краснодарского края	2	Перечислять природные зоны Краснодарского края (степи, лесостепи, леса, субтропики, субальпийские и альпийские луга, вечные снега). Описывать одну из них. Выбирать способ исследования и определять природную зону своей местности, составлять рассказ о природной зоне своей местности, иллюстрируя его рисунками, фотографиями.	1,3
					1,3
		Кавказский биосферный заповедник. Заказники.	1	Определять по карте территорию Кавказского биосферного заповедника. Рассказывать о заказниках и их значении для жизни животных. Анализировать действия земляков по сохранению лесных богатств края.	1,3
		Роль водоемов в природе и жизни человека. Использование и охрана водоемов.	2	Называть и показывать на карте Краснодарского края водоёмы. Анализировать их роль в жизни людей (перевозка людей и грузов, ловля рыбы, разведение птицы, отдых людей). Определять пользу водоёмов. Находить и обсуждать причины, которые приводят к загрязнению водоёмов. Анализировать и определять степень своего участия в очистке водоёмов.	1,3
		Типы почв. Защита и охрана почв.	1	Характеризовать основные типы почв,	2,3

				распространённые в Краснодарском крае. Показывать территорию их распространения на карте-схеме. Собирать и анализировать образцы почв. Характеризовать чернозёмные почвы, их значение в жизни человека. Характеризовать значение почвы для человека, пользу, которую приносят почвы Краснодарского края стране. Анализировать различные меры, принимаемые в борьбе с ветровой и водной эрозией (в том числе лесополоса). Составлять письменный рассказ - заметку в газету об охране и защите почв с иллюстрациями.	
		Полезные ископаемые края, их использование.	2	Перечислять полезные ископаемые и показывать их местонахождение на карте (нефть, газ, песок, глина, мергель, гипс, известняк). Описывать области применения полезных ископаемых. Показывать на карте районы, где найдены целебные источники и грязи.	3,6
		Значение природных богатств Краснодарского края для жителей России	1	Характеризовать понятие «природные богатства». Анализировать их значение для жителей страны. Объяснять необходимость бережного отношения человека к ним.	3,6
		Проектная работа «Береги землю родимую, как мать любимую»	1	Отвечать на вопросы, выполнять задания, подтверждая свои ответы текстом учебника, своими наблюдениями и исследованиями. Планировать и реализовывать проект «Книга для гостей нашего края». Оформлять выставку плакатов «Защитим природу родного края».	3,6

				Анализировать скульптуру художника, высказывать своё мнение и аргументировать его.	
Земля отцов – моя земля	13	История Кубани в архитектуре. Жилища различных эпох	2	Определять по карте Краснодарского края стоянку древнего человека. Описывать старинные архитектурные здания своего района, рассказывать об одном из них. Описывать жилища древнего человека и современника, сравнивать их. Изготавливать макеты жилищ, которые строили люди в разные времена.	3,6
		Вещественные исторические источники. Вещи рассказывают о прошлом.	1	Различать и характеризовать исторические вещественные источники. Анализировать архитектуру с точки зрения вещественного исторического источника. Определять по карте Краснодарского края стоянку древнего человека. Описывать старинные архитектурные здания своего района, рассказывать об одном из них.	3,6
		Народные ремёсла и промыслы на Кубани.	1	Сопоставлять место проживания, географические особенности с видом народно-прикладного искусства, распространённого в данной местности. Составлять вопросы для интервью с народными умельцами. Наблюдать за их работой и описывать её.	3,6
		Одежда жителей Кубани в прошлом и настоящем.	1	Анализировать одежду наших предков, сопоставлять отдельные её части с современными элементами. Анализировать различные национальные костюмы, определяя черты их сходства и различия. Делать записи в альбоме «Моя родословная».	3,6

		Письменные источники.	1	Исследовать и характеризовать письменные исторические источники. Представлять современные записи в качестве данного вида источников в будущем.	3,6
		Устная история родного края.	1	Определять, каким образом отразились культурно-исторические традиции в устном народном творчестве.	3,6
		Обычаи и традиции народов, живущих на Кубани.	1	Планировать и реализовывать проект «Мы - дети Кубани» на основе изучения обычаев и традиций народностей, представители которых живут в твоей местности и учатся в данной школе.	3,6
		Города и районы Краснодарского края.	1	Перечислять города районы Краснодарского края, выделять среди них граничащие со своим районом. Показывать их на административной карте Краснодарского края. Составлять рассказ об одном из районов.	3,6
		Екатеринодар – Краснодар. Краснодар – административный центр Краснодарского края.	1	Рассказывать об истории главного города Краснодарского края, используя различные исторические источники. Характеризовать понятие «административный центр». Объяснять полномочия губернатора, значение его деятельности	3,6
		Екатеринодар – Краснодар. Глава администрации края (губернатор).	1		3,6
		Проектная работа «Земля отцов – моя земля».	2	Отвечать на вопросы, выполнять задания, подтверждая свои ответы текстом учебника, своими наблюдениями и исследованиями. Планировать и реализовывать проект «Письменный исторический источник». Анализировать картину	3,6

				художника, высказывать своё мнение и аргументировать его.	
Жизнь дана на добрые дела	5	Просветители земли кубанской.	1	Фиксировать на «ленте времени» год основания первой школы на Кубани. Сопоставлять школьные предметы, принадлежности, особенности современной школы и той, в которой учились предки. Анализировать причины, изменившие школу.	3,6
		Защитники Отечества.	1	Рассказывать о героях Великой Отечественной войны, тыла. Планировать и реализовывать проект «Книга славы». Фиксировать на «ленте времени» дату освобождения своего населённого пункта от захватчиков.	3,6
		Радетели земли кубанской. Наши земляки – гордость страны.	1	Характеризовать нравственный смысл понятий «гордость страны», «радетели земли кубанской». Составлять энциклопедическую статью об одном из выдающихся земляков, объединив статьи одноклассников, создавать энциклопедию «Радетели земли кубанской» .	3,6
		Наследники земли отцов. Труженики полей.	1	Составлять рассказ о людях труда. Анализировать качества учёных-селикционеров позволивших им добиться мировой известности. Составлять статью «Герои кубанских полей» с опорой на СМИ, рассказы очевидцев, свои наблюдения.	3,6
		Проектная работа «Жизнь дана на добрые дела».	1	Отвечать на вопросы, выполнять задания, подтверждая свои ответы текстом учебника, своими наблюдениями и исследованиями. Планировать и реализовывать проект «Письмо моим наследникам». Анализировать картину художника, высказывать своё мнение и аргументировать	1,5

Духовные истоки Кубани	4	Библия. Библиотеки.	1	Евангелие – главная книга казаков. Возникновение библиотек при храмах и монастырях.	3,6
		Культурное наследие Кубани.	1	Православные традиции в музыкальных, художественных, литературных произведения известных, талантливых земляков.	2,7
		Музеи - хранители материальной и духовной культуры	1	Духовные сокровища краеведческих, художественных музеев. Литературный музей г. Краснодара – сокровищница старинных духовных и исторических книг.	1,7
		Проектная работа «Я как хранитель духовного наследия Кубани» 10 заповедей.	1	Итоговый урок: подведение итогов исследовательских проектов.	3,8
Итого		Проектов	4		

